

Каждый шестой индивидуальный предприниматель в Москве использует патентную систему налогообложения

Департамент экономической политики и развития города Москвы подвел итоги года внедрения новой патентной системы налогообложения (действует с января 2013 года), которая позволила индивидуальным предпринимателям, работающим в сферах розничной торговли, общепита и бытовых услуг, существенно упростить процедуру регистрации и ведения бизнеса.

Количество приобретенных патентов в 2013 году составило 17 600, из них около 6 000 приобретено на текущий год. Поступления в бюджет города составили 488 млн рублей (для сравнения: за 2012 г. приобретено 12 009 патентов, из них около 2300 — на 2013 год, а поступления в бюджет города составили 109 млн рублей).

«В целом, по проекту однозначно можно отметить хорошую динамику: практически каждый шестой индивидуальный предприниматель в Москве перешел на патентную систему налогообложения. Благодаря слаженной работе УФНС по г. Москве, префектур города, Департамента экономической политики, Департамента торговли и услуг Москвы нам удалось достичь этих результатов» - отметил Министр Правительства Москвы, руководитель Департамента экономической политики и развития города Максим Решетников.

Преимущества патентной системы налогообложения: простая процедура и короткие сроки получения патента (всего 5 дней); возможность выбора срока действия патента (от 1 до 12 мес.); освобождение от уплаты НДС, НДФЛ, налога на имущество; отсутствие необходимости подачи налоговой декларации и ведения бухгалтерского учета, а также возможность отказа от кассовых аппаратов.

«Все средства, полученные городом от «продажи» патентов, направляются на реализацию мероприятий по благоустройству и содержанию территорий тех районов, где они были собраны. Поэтому наша общая задача на перспективу совместно со средствами массовой информации, налоговыми инспекциями и префектурами города, продолжать активную работу в данном направлении, информируя индивидуальных предпринимателей о преимуществах патентов», — подчеркнул Министр.

На реализацию мероприятий по благоустройству и содержанию территорий районов Москвы выделено около 1,3 млрд руб.

Во вторник, 4 февраля, на заседании Правительства Москвы подвели итоги мероприятий, реализуемых в рамках стимулирования органов местного самоуправления в 2013 году.

В целях поддержки системы самоуправления в Москве в конце 2012 года Правительством города принято постановление «О стимулировании районов», которое дает управам возможность получения дополнительных средств на финансирование развития своих районов. Все средства, которые поступили в бюджет Москвы в результате взимания штрафов с подрядчиков; легализации рынка аренды жилья; организации парковочного пространства и применения патентной системы налогообложения, направлены обратно в те районы, где были собраны в форме дополнительных финансовых ассигнований. Распределение средств производится два раза в год.

В рамках реализации данного постановления по итогам 2012 года до управ доведено 1,1 млрд руб. средств дополнительного финансирования, по итогам 2013 года данная сумма составит 2,1 млрд рублей (из них 1 млрд рублей уже доведен до управ по результатам первого полугодия 2013 года).

Сумма стимулирования, направляемая в районы столицы, по итогам работы во втором полугодии 2013 года, составляет 1,3 млрд рублей и включает в себя:

- 443 млн рублей (35,0%) средств – это доходы от штрафов за неисполнение, несвоевременное или некачественное исполнение подрядчиками условий госконтрактов;

- 273 млн рублей (21%) – доходы, полученные по налогу на доходы физлиц от аренды жилых и нежилых помещений;

- 290 млн рублей (23%) – доходы от поступлений по патентам (на эту сумму приобретено 17 610 патентов, из них около 12 тысяч - приобретены на 2013 год; около 6 000 – на 2014 год);

- 263 млн рублей (21%) – доходы, взимаемые в качестве платы за пользование парковочными местами (10 районов ЦАО).

Больше всего средств от использования платных парковок поступило от Тверского (85,5 млн руб.), Басманного (59 млн руб.), и Пресненского районов (38 млн руб.). До 25 декабря 2013 года общее количество платных машиномест в ЦАО составляло 3,3 тысячи, а сегодня их уже свыше 12 тысяч.

Наибольший объем средств получают Центральный (403 млн руб.), Южный (197 млн руб.) и Северный (145 млн руб.) административные округа столицы.

Соответственно, наименьший объем приходится на Северо-Западный (64 млн руб.) и Северо-Восточный (67 млн руб.) АО.

На заседании Правительства Москвы также принято решение о расширении перечня работ, на которые направляются средства в рамках стимулирования органом местного самоуправления, включив в него улучшение зоны пешеходной доступности станций Московского метрополитена. В этой связи планируется

проведение в радиусе 1,2 км от станций метрополитена работ по замене асфальтобетонного покрытия, установке освещения, устройству ливневой канализации, общему благоустройству.

Выполнение указанных работ повысит как комфортность пешеходного пути для москвичей, так и общую привлекательность метро как общественного транспорта. В свою очередь, это будет способствовать сокращению количества личного автотранспорта на дорогах мегаполиса.

По мнению членов Правительства Москвы, данная мера позволит обеспечить более сбалансированное расходование средств на капремонте многоквартирных домов и улучшении пешеходной доступности станций метрополитена.

Министр Правительства Москвы, руководитель Департамента экономической политики и развития города Максим Решетников отметил, что у властей города есть проработанный план по увеличению доходов по каждому из источников дополнительного финансирования муниципальных образований. *«Здесь очень много зависит от префектур и самих муниципальных депутатов, насколько они активно включились в работу»*, — подчеркнул руководитель Департамента и пояснил, что, например, активность депутатов и жителей районов способствует выявлению квартир, сдаваемых в аренду без уплаты необходимых налогов. Муниципальные депутаты также могут оказать властям помощь в разъяснении индивидуальным предпринимателям на местах выгоды патентной системы налогообложения. М.Решетников отметил, что созданная Правительством Москвы система даёт возможность органам местного самоуправления не только распределять финансы на работы по развитию районов, но и влиять на размер получаемых средств.

Справка:

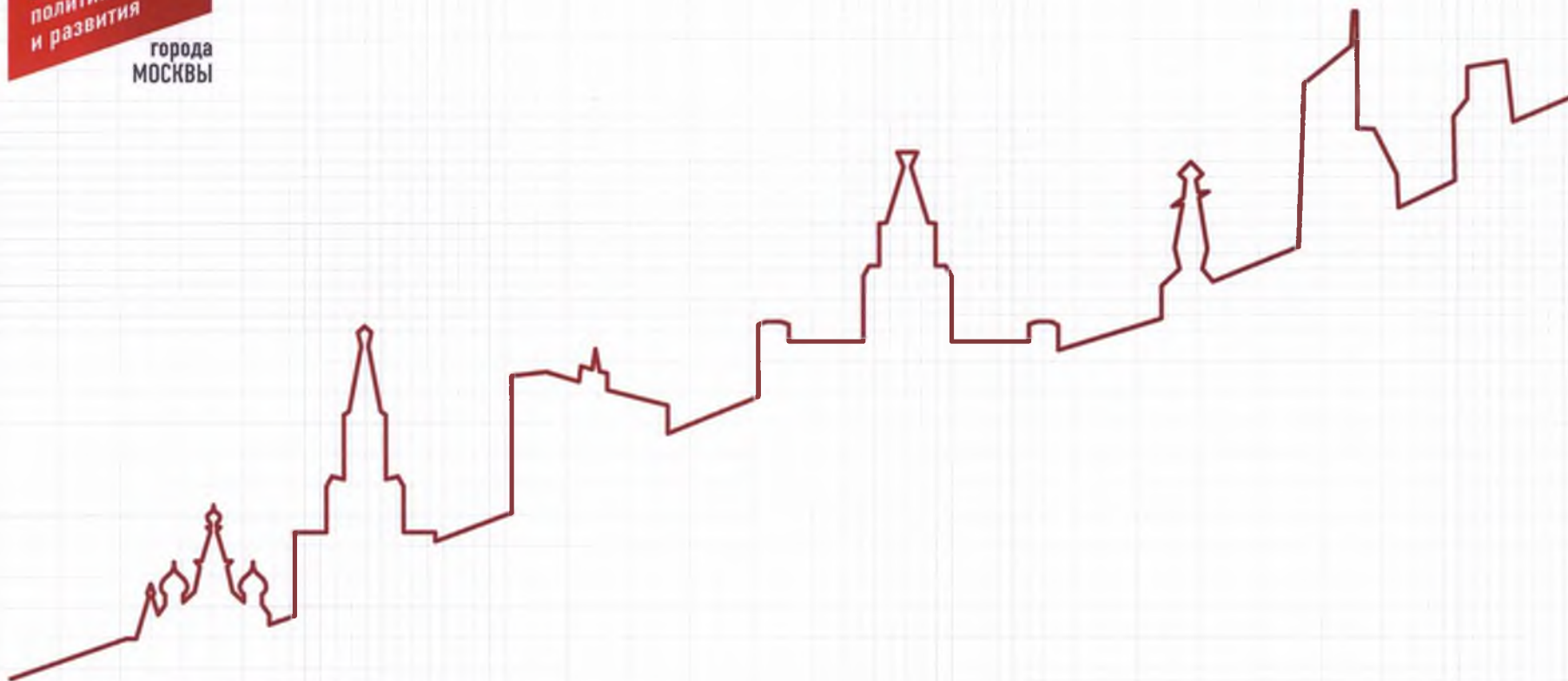
По данным Департамента экономической политики и развития города Москвы, из 2,1 млрд руб, направленных на стимулирование районных управ в 2013 году, 68% всех средств или 1,4 млрд руб. было направлено на мероприятия по благоустройству районов. В частности, проведено комплексное благоустройство порядка 480 дворов; отремонтировано 84 внутриквартальных проезда; отдельные виды работ (замена асфальтобетонного покрытия, бордюров, установка детских и спортивных площадок, площадок для тихого отдыха, устройство газонов, цветников, парковочных мест) проведены в 1,5 тыс. московских дворов. 28% или 598 млн. руб. от общего объема финансирования израсходованы на капремонт многоквартирных домов. Всего на 605 домах выполнены работы по капремонту отдельных конструктивных элементов (ремонт подъездов, инженерных систем, фасадов, кровель).

В одиннадцати районах столицы (Таганский, Тверской, Войковский, Отрадное, Косино-Ухтомский, Печатники, Нагатинский затон, Котловка, Тропарево-Никулино, Щукино, Крюково) в рамках пилотного проекта по определению мероприятий в сфере благоустройства, реализуемых по результатам народного голосования, обустроено 27 объектов. Это реализованные пожелания жителей по созданию тематических детских площадок и городков, в том числе для детей с ограниченными возможностями; спортивные площадки, роллдром в сквере Санникова-Хачатуряна (Отрадное); скейт-парк «Москворецкий» (Щукино), благоустройство пешеходных зон и др.

ДЕПАРТАМЕНТ

экономической
политики
и развития

города
МОСКВЫ



**О дополнительном финансировании мероприятий
по развитию районов города Москвы**

Распределение дополнительного финансирования управ районов города Москвы в разрезе видов доходов за 2 полугодие 2013 года



Средства дополнительного финансирования в разрезе видов доходов, млн руб.

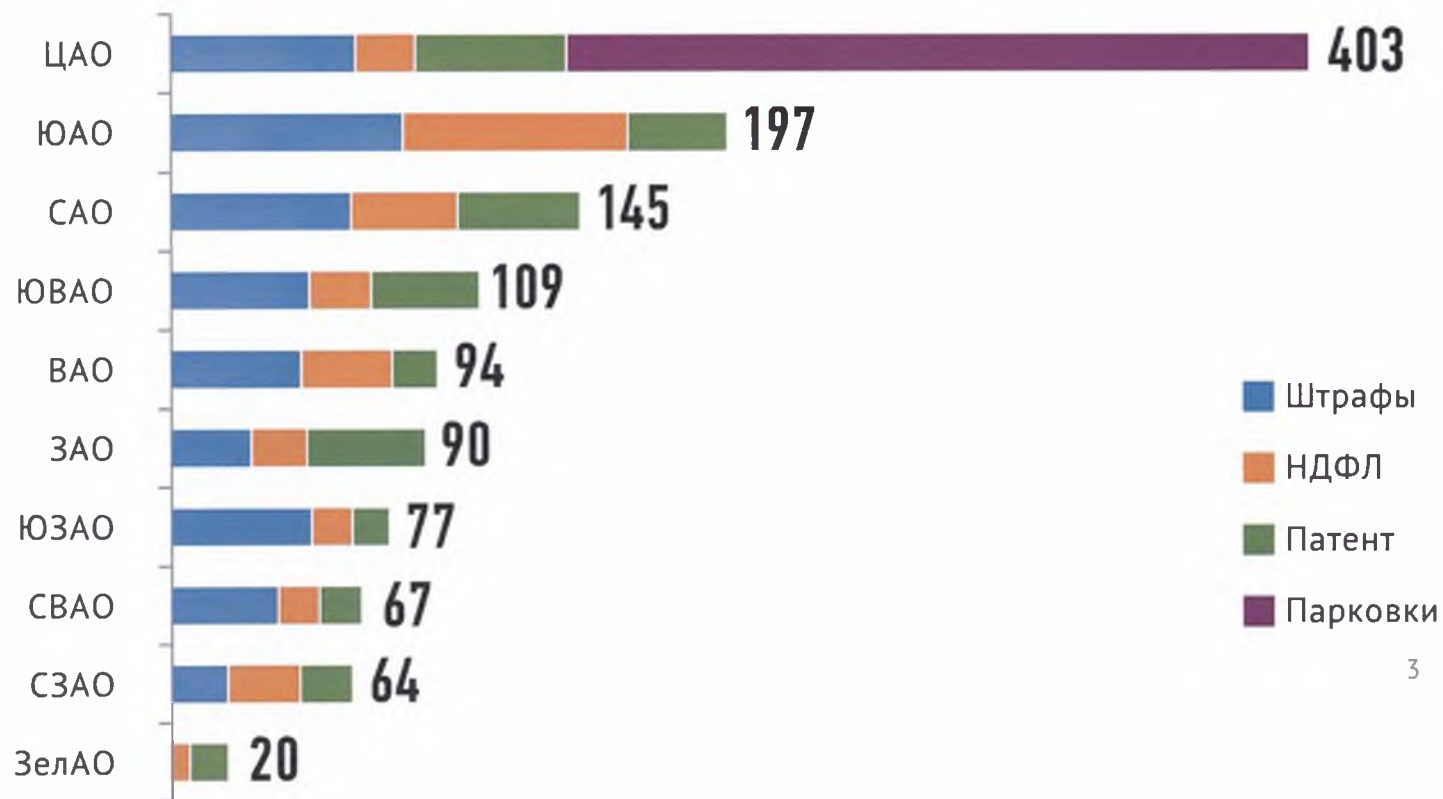


- По итогам 2012 года распределено **1 104,9** млн рублей
- По итогам 1 полугодия 2013 года распределено **1 015,9** млрд рублей
- По итогам 2 полугодия 2013 года будет распределено **1 268,4** млн рублей
- 2011 год (сумма по НДФЛ **116** млн рублей)

В течение 2013 года до управ доведено **2,1** млрд рублей средств дополнительного финансирования (по итогам 2012 года и 1 полугодия 2013 года).

Общий объем дополнительного финансирования. Рейтинг административных округов города Москвы, млн руб.

Общая сумма **1 268** млн рублей



Информация по расходованию в 2013 году средств стимулирования управ районов




КАПИТАЛЬНЫЙ РЕМОНТ МНОГОКВАРТИРНЫХ ДОМОВ

Работы по капитальному ремонту отдельных конструктивных элементов **605 многоквартирных домов** (в т.ч. работы по ремонту подъездов, фасадов, инженерных систем, ремонту и замене кровель)

БЛАГОУСТРОЙСТВО ТЕРРИТОРИЙ РАЙОНОВ

- 477 дворов комплексно благоустроены;
- В 1486 дворах проведены отделочные работы:
 - замена асфальтобетонного покрытия и бордюрного камня;
 - установка детских и спортивных площадок;
 - установка площадок для тихого отдыха;
 - устройство газонов и цветников;
 - устройство парковочных мест.
- Отремонтировано 84 внутриквартальных проездов



**О стимулировании индивидуальных предпринимателей
к переходу на патентную систему налогообложения**

Отчет о реализации проекта за 2013 год

Патентная система налогообложения. Основные факты

С 1 января 2013 года в Москве вступил в силу закон «О Патентной системе налогообложения».

Патентная система налогообложения может применяться только индивидуальными предпринимателями.

На патентную систему налогообложения можно перейти в отношении 65 видов предпринимательской деятельности. В числе которых:

- розничная торговля (через стационарные и нестационарные объекты);
- услуги общественного питания;
- пассажирские и грузоперевозки;
- техническое обслуживание, ремонт автотранспортных, мототранспортных средств, машин и оборудования;
- оказание бытовых услуг населению (салоны красоты, прачечные, ремонт и пошив одежды, ремонт бытовой техники, прочее);
- сдача в аренду жилой и нежилой недвижимости.

Преимущества патентной системы налогообложения

К числу преимуществ патентной системы налогообложения относятся:

- *освобождение от обязанности уплачивать НДФЛ, НДС, налог на имущество физических лиц по деятельности, на которую получен патент;*
- *отсутствие необходимости предоставлять в налоговые органы налоговую декларацию по видам деятельности, на которые был получен патент;*
- *отсутствие необходимости использовать контрольно-кассовую технику в рамках деятельности, на которую получен патент;*
- *простая процедура и короткие сроки получения патента (5 дней);*
- *возможность выбора срока действия патента (от 1 до 12 месяцев);*
- *упрощённый порядок учёта.*

Количество индивидуальных предпринимателей, применяющих патентную систему налогообложения, по оперативным данным УФНС России по г. Москве за 2012 и 2013 год

Всего в Москве зарегистрировано ИП **210 тыс.**



Из них реально действующих **80 тыс.**

*Каждый 6-ой ИП
применяет патентную
систему налогообложения*

Итоги работы

2012 год

патента
приобретено
на 2012 год



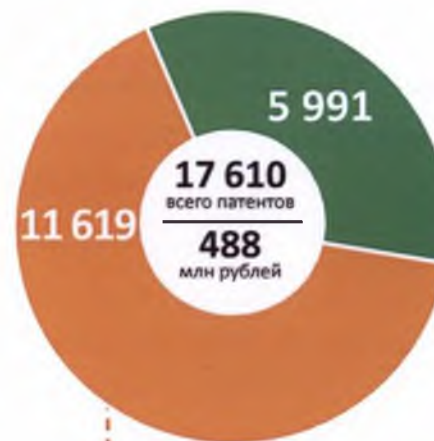
патентов
приобретено
на 2013 год

патентов
приобретено
на 2013 год

Всего в 2013 году действовало
13 934 патента (44%)

2013 год

патент
приобретен
на 2014 год



Количество и стоимость приобретенных патентов на 2012 г. и 2013 г. (без учета патентов на 2014 г.) в разрезе видов деятельности

Вид деятельности	По данным УФНС			Результат работы префектур АО г.Москвы		Соотношение показателей деятельности префектур и данных УФНС (по количеству патентов)
	Кол-во, шт. 2012 г.	Поступления, млн руб. 2013 г.	Кол-во, шт. 2013 г.	Поступления, млн руб.	Кол-во, шт.	Кол-во, %
Розничная торговля, осуществляемая через объекты стационарной торговой сети* (с 2013 г.)	-	65,2	835	27,3	354	42
Розничная торговля, через объекты нестационарной торговой сети* (с 2013 г.)	-	10,2	133	6,8	107	80
Услуги общественного питания, с площадью зала обслуживания посетителей не более 50 кв. метров*	86	10,7	82	5,1	49	60
Перевозка грузов автомобильным транспортом	5227	50,9	2937	31	1544	53
Перевозка пассажиров автомобильным транспортом		37,2	1701	15,1	839	49
Сдача в аренду недвижимости	1991	222,3	3530	101	1650	47
Бытовые услуги*	655	27,8	869	24,3	670	77
Техническое обслуживание и ремонт автотранспортных и мототранспортных средств, машин и оборудования	135	9,4	228	3,7	95	42
Прочее	1600	82,1	1304	8,8	367	28
ИТОГО	9694**	488	11619	223,1	5765	50

* жирным шрифтом выделены приоритетные виды деятельности

** сумма поступлений по приобретенным патентам 90 млн рублей

Количество патентов, приобретенных в результате работы префектур АО г. Москвы за 2013 год

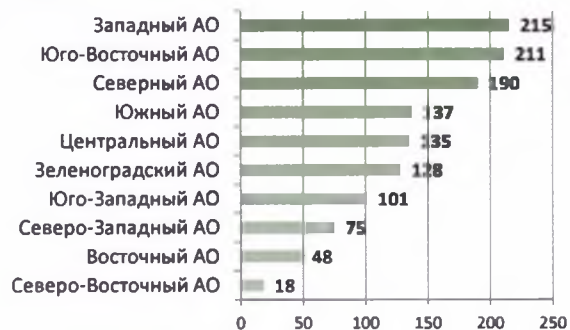
Рейтинг административных округов



Рейтинг районов

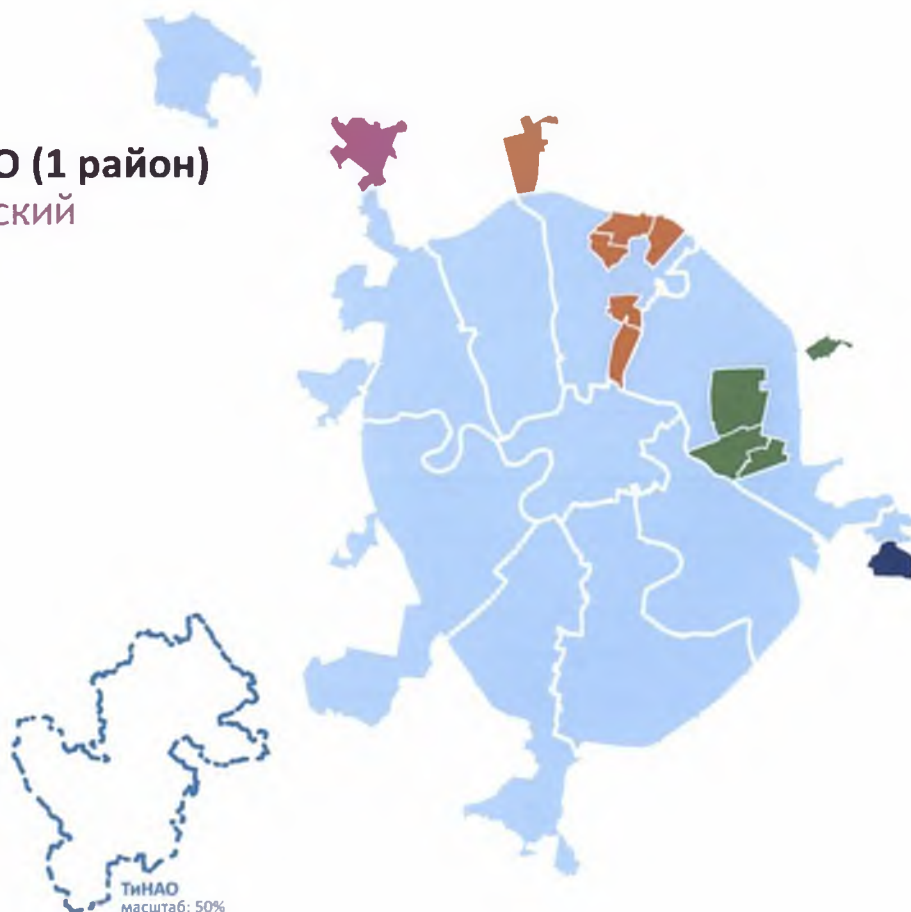


Приоритетные виды:



В 12 районах города Москвы за 2013 год по данным префектур АО г. Москвы не приобретено ни одного патента:

Северный АО (1 район)
Молжаниновский



Северо-Восточный АО (6 районов)

Алексеевский
Ростокино
Северное Медведково
Южное Медведково
Северный
Лосиноостровский

Восточный АО (4 района)

Измайлово
Новогиреево
Восточный
Перово

Юго-Восточный АО (1 район)

Некрасовка

Планы на 2014 год



Целевые показатели на 2014 год

Вид деятельности	Целевые показатели на 2014 год	
	Поступления, млн руб.	Кол-во, шт.
Розничная торговля, осуществляемая через объекты стационарной торговой сети* (с 2013 г.)	97,8	1 253
Розничная торговля, через объекты нестационарной торговой сети* (с 2013 г.)	15,3	200
Услуги общественного питания, с площадью зала обслуживания посетителей не более 50 кв. метров*	16,1	123
Перевозка грузов автомобильным транспортом	76,4	4 406
Перевозка пассажиров автомобильным транспортом	55,8	2 552
Сдача в аренду недвижимости	333,5	5 295
Бытовые услуги*	41,7	1 304
Техническое обслуживание и ремонт автотранспортных и мототранспортных средств, машин и оборудования	14,1	342
Прочее	81,6	1 956
ИТОГО	690,5	17 429

*жирным шрифтом выделены приоритетные виды деятельности